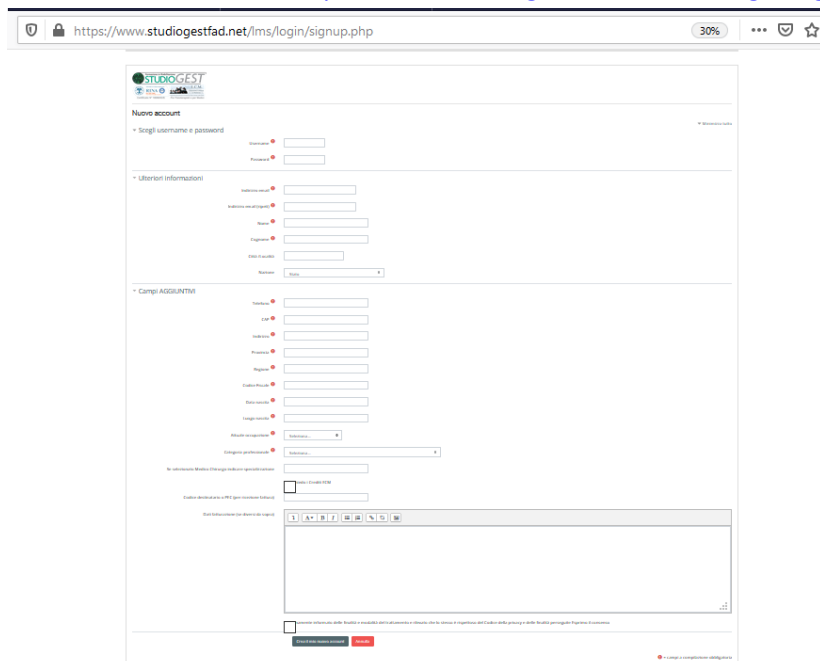


- 1) **N.B.** Per poter seguire il Webinar è necessario scaricare l'applicazione **ZOOM** dal seguente link ([download zoom](#)). Non bisogna creare un proprio account su ZOOM, è sufficiente avere sul proprio dispositivo l'applicazione installata che si aprirà in automatico dall'area e-learning dedicata al Webinar nella nostra piattaforma, cliccando sull'apposito link.
- 2) REGISTRARSI SULLA PIATTAFORMA www.studiogestfad.net compilando correttamente tutti i campi. LINK DIRETTO REGISTRAZIONE: <https://www.studiogestfad.net/lms/login/signup.php>



The screenshot shows a web browser window with the URL <https://www.studiogestfad.net/lms/login/signup.php>. The page title is "NUOVO ACCOUNT" and the main heading is "Nuovo account". The form is divided into three sections: "Scegli username e password", "Ulteriori informazioni", and "Campi AGGIUNTIVI". Each section contains several input fields for text, email, and phone numbers, along with dropdown menus for "Paese" and "Città". There are also checkboxes for "Crea il mio account" and "Crea il mio profilo". At the bottom of the form, there are two buttons: "Crea il mio account" and "Crea il mio profilo".

- 3) Una volta effettuata la registrazione sulla piattaforma www.studiogestfad.net è possibile effettuare il login utilizzando le credenziali create precedentemente.
- 4) Per accedere al Webinar si potranno utilizzare i link diretti:

Webinar - Siagascot/Alfasigma 6

<https://www.studiogestfad.net/lms/course/view.php?id=17>


Oppure seguire il punto 5, ma è sempre necessario effettuare il LOGIN ed accedere sulla piattaforma www.studiogestfad.net

- 5) Sulla Home della piattaforma sarà visibile in primo piano, prima di ogni webinar, la locandina/immagine di ogni seminario; queste saranno presenti anche nella sezione WEBINAR della piattaforma:

▼ Webinar

Webinar - INFECTION RISK MANAGE... ▼

Webinar - Siagascot/Alfasigma 1 ▲

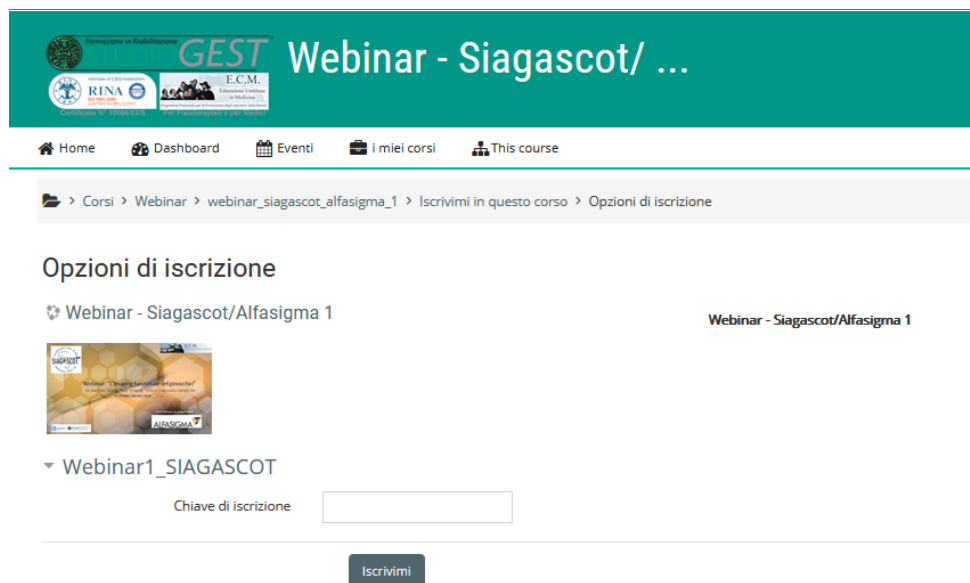


Webinar - Siagascot/Alfasigma 1 🔍

6) Ogni singolo partecipante per poter partecipare al seminario deve iscriversi ad ogni seminario utilizzando la CHIAVE ISCRIZIONE stabilita.

DATA webinar	Numerazione Webinar	Link diretto	CHIAVE ISCRIZIONE
2 dicembre	Webinar - Siagascot/Alfasigma 6	https://www.studiogestfad.net/lms/course/view.php?id=17	ALFASIGMA6

ESEMPIO:




La chiave iscrizione per il webinar è **ALFASIGMA6** (MAIUSCOLO)

- 7) Una volta effettuato l'accesso all'interno del WEBINAR – ALFASIGMA si accederà direttamente all'interno cliccando su **“Accedi al webinar”** che **Sarà visibile il giorno di inizio del corso.**

I miei corsi > webinar_siagascot_alfasigma_1

Comunicazioni



Webinar: "L'imaging funzionale del ginocchio"
Dr. Marcello Zappia - Resp. Imaging - Istituto diagnostico Varelli, NA
14 OTTOBRE 2020 ALLE 18:30

Con il contributo non condizionato di:
ALFASIGMA

zoom STUDIOGEST

N.B. Per poter seguire il Webinar è necessario scaricare l'applicazione **ZOOM** dal seguente link (download zoom). Non bisogna creare un proprio account su ZOOM, è sufficiente avere sul proprio dispositivo l'applicazione installata che si aprirà in automatico dall'area e-learning dedicata al Webinar nella nostra piattaforma, cliccando sull'apposito link.

Webinar - Il Link per accedere sarà attivato il 14 Ottobre 2020

Test Finale

Attestato

Navigazione

- Dashboard
- Home del sito
- Pagine del sito
- I miei corsi
 - CORSO_TDP
 - Corso_CICATRICI
 - Corso_NEDI
 - Webinar_Fibrosi
 - bendaggio_001
 - SCUDOMED
- webinar_siagascot_alfasigma_1**
 - Partecipanti
 - Badge
 - Competenze
 - Valutazioni
 - Introduzione
 - Webinar - Il Link per accedere sarà attivato il 14...
 - Test Finale
 - Attestato

Amministrazione

- Amministrazione del corso
 - Disiscrivimi da webinar_siagascot_alfasigma_1